



Comune

di PURA

Preventivo 2016



Mo. Romano Lorenzetti  
docente di SE dal 01.09.1975 al 30.09.2015

*Mi hanno insegnato  
che il saluto è educazione  
ed è altrettanto educazione rispondere*

*Mi hanno insegnato  
che nella vita tutto si può dimenticare  
tranne il bene ricevuto*

*Mi hanno insegnato  
che se una persona si ritiene superiore  
bisogna lasciarla vivere nella sua inferiorità*

*Mi hanno insegnato  
a vivere camminando a testa alta perché nessuno  
è così importante da farci abbassare lo sguardo*

*... ed io non ho fatto altro che cercare di insegnarlo agli altri!*

*Tutto questo non può che essere il riassunto dei tuoi anni  
d'insegnamento!*

*Grazie Maestro Romano*

Messaggio

## **municipale N. 652 / 2015**

**accompagnante i conti preventivi del Comune e  
dell'Azienda Acqua Potabile per l'anno 2016**

Pura, 28 ottobre 2015

**AL CONSIGLIO COMUNALE  
DEL COMUNE DI PURA**

---

Egregi Signori Presidente e Consiglieri,

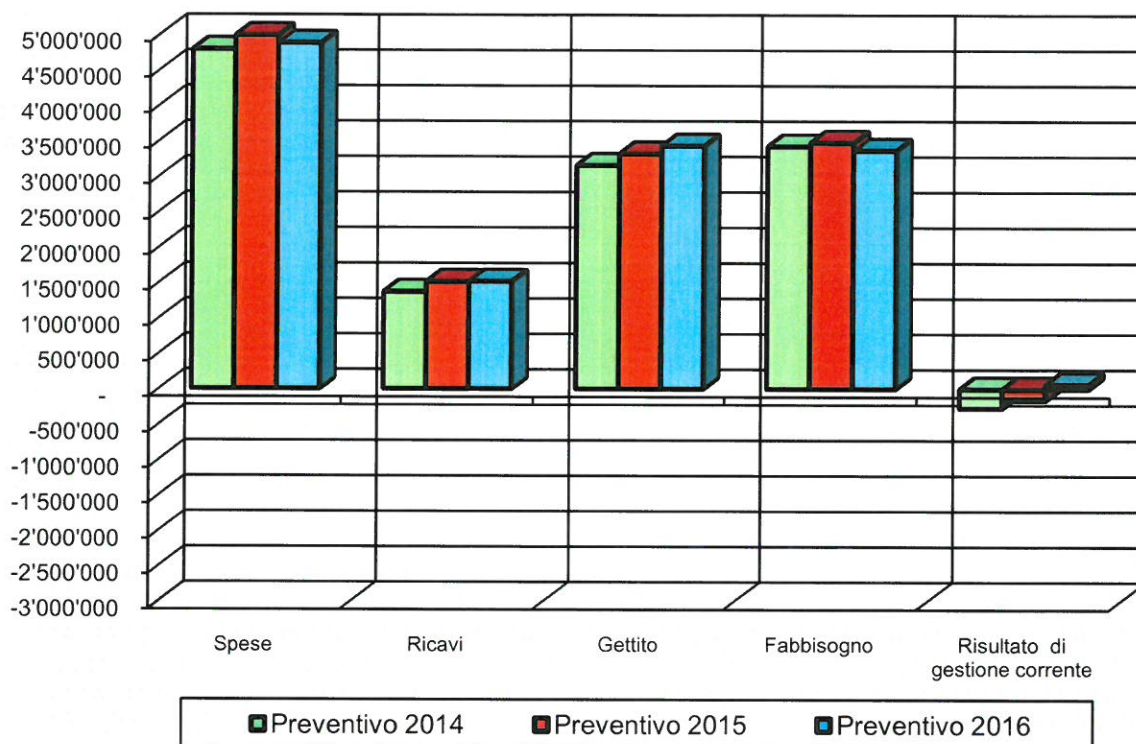
Il presente messaggio propone al vostro esame, per approvazione, i conti preventivi citati a margine. Complessivamente, le entrate e le uscite previste sono le seguenti:

### **C O M U N E**

---

	<b>Preventivo 2016</b>	<b>Preventivo 2015</b>
<b><u>Gestione ordinaria</u></b>		
Totale spese correnti	<b>4'908'971.50</b>	4'980'351.80
<u>Totale ricavi correnti</u>	<b>1'502'100.00</b>	1'508'700.00
<b>Fabbisogno d'imposta</b>	<b>3'406'871.50</b>	3'471'651.80
<u>Stima gettito d'imposta (moltiplicatore 95%)</u>	<b>3'425'000.00</b>	3'312'000.00
<b>Avanzo d'esercizio previsto</b>	<b>18'128.50</b>	
<b><u>Conto degli investimenti</u></b>		
<b>Onere netto per investimenti</b>	<b>2'023'600.00</b>	

### Confronto risultati di gestione corrente



## AZIENDA ACQUA POTABILE

	Preventivo 2016	Preventivo 2015
<b><u>Gestione ordinaria</u></b>		
Totale spese correnti	200'411.00	159'820.70
Totale ricavi correnti	170'100.00	140'100.00
<b>Disavanzo d'esercizio previsto</b>	<b>30'311.00</b>	
<b><u>Conto degli investimenti</u></b>		
<b>Onere netto per investimenti</b>	<b>520'000.00</b>	

## Commento **Generale**

### 1. - Commento finanziario

#### 1.1 – Risultato d'esercizio

Il preventivo 2016 ipotizza un utile d'esercizio di CHF 18'128.50.

#### 1.2 – Spese e ricavi

Le uscite previste ammontano a CHF 4'908'971.50, mentre i ricavi prevedono entrate per CHF 1'502'100.00.

#### 1.3 - Ammortamento

L'ammortamento amministrativo è preventivato in CHF 649'271.50 (di cui CHF 641'011.00, pari al 9%, quale ammortamento degressivo della sostanza con aliquote percentuali (ricordiamo che, secondo le nuove direttive, entro il 2019 si deve raggiungere il 10% della sostanza ammortizzabile).

#### 1.4 - Fabbisogno d'imposta

Il fabbisogno d'imposta si fissa in CHF 3'406'871.50.

#### 1.5 - Investimenti

Gli investimenti netti previsti ammontano a CHF 2'023'600.00.

#### 1.6 - Moltiplicatore d'imposta

Il Municipio propone di mantenere, per il 2016, il moltiplicatore d'imposta al 95%.

#### 1.7 - Autofinanziamento

Il 2016 prevede un autofinanziamento pari a CHF 667'400.00.

#### 1.8 - Debito pubblico

A seguito dei cospicui investimenti preventivati nel 2016 e considerando l'autofinanziamento, il debito pubblico aumenterà, nel corso dell'anno, di CHF 1'356'200.00.

#### 1.9 - Situazione ultimo quadriennio

Come già spiegato nei preventivi degli ultimi anni è vitale, in questo periodo congiunturale non proprio favorevole, evitare spese che portino all'aumento del debito pubblico. Il Municipio, in questo periodo, ha effettuato unicamente investimenti finanziati con la liquidità disponibile, senza richiedere nuovi prestiti alle banche. L'ultimo quadriennio (anni 2013-2014-2015-2016) si può così riassumere:

- Investimenti netti CHF 2'311'000.00 circa (+CHF 311'460.00 nel 2013, +CHF 476'334.00 nel 2014, -CHF 500'000.00 preveisti per il 2015 vista l'emissione dei contributi per via Lögh, +CHF 2'023'600.00 nel 2016).
- Autofinanziamento per CHF 3'000'000.00 circa (+CHF 660'532.00 nel 2013, +CHF 972'532.00 nel 2014, +CHF 700'000.00 previsti per il 2015, +CHF 667'400.00 preventivo 2016). Si può notare che l'autofinanziameè superiore agli investimenti netti.
- Diminuzione debito pubblico per CHF 689'000.00 circa (-CHF 349'072.00 nel 2013, -CHF 496'198.00 nel 2014, -CHF 1'200'000.00 previsto nel 2015, +CHF 1'356'200.00 preventivo 2016).

## **2. Aggravi per contenimento del disavanzo cantonale**

I rappresentanti di Cantone e Comuni si sono incontrati in varie occasioni durante il presente anno per discutere le proposte del Consiglio di Stato. In sostanza, nel 2016, oltre ai CHF 71'400.00 quale partecipazione al risanamento finanziario del Cantone, il nostro Comune dovrebbe sobbarcarsi ulteriori CHF 60'000.000 circa, quale diminuzione dei sussidi cantonali in favore dei docenti.

## **3. – Nuova impostazione contabile**

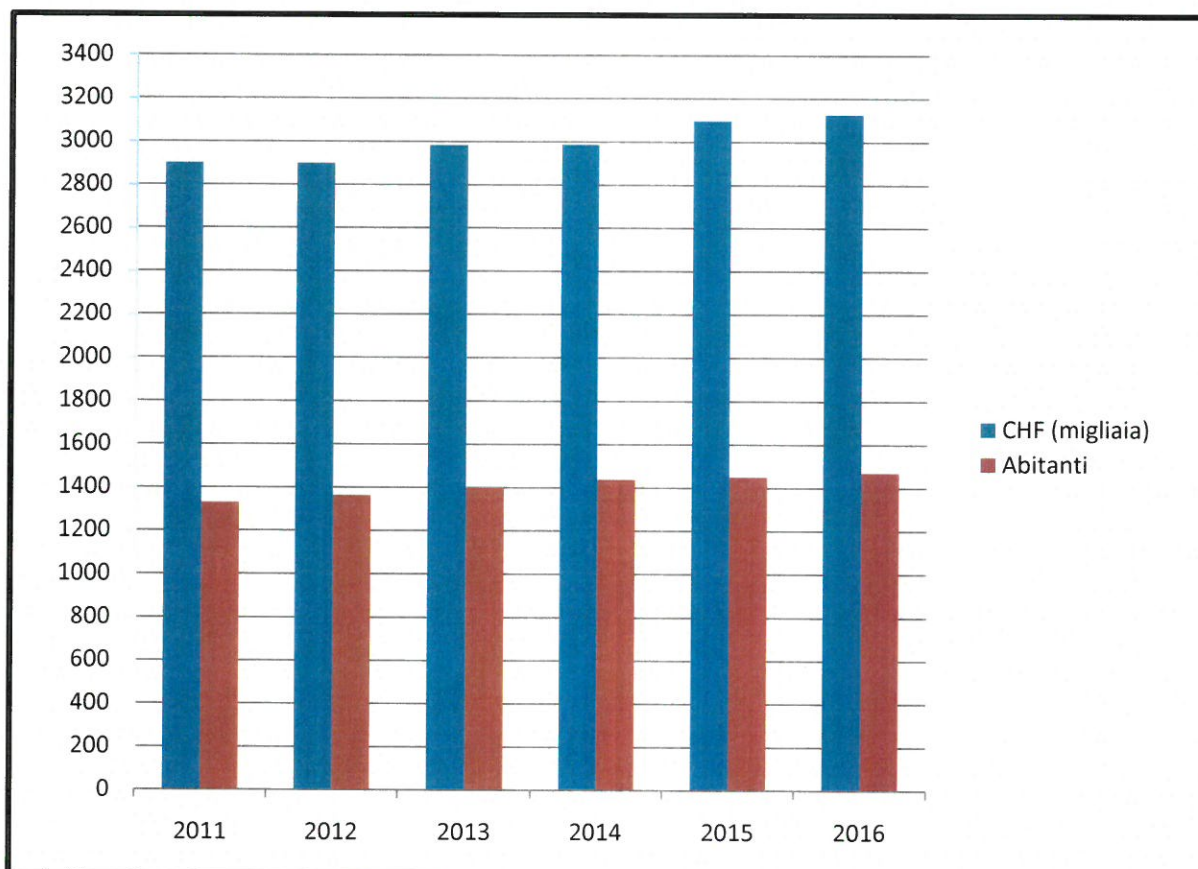
Nel preventivo 2016 l'Amministrazione ha provveduto ad adattare il piano contabile eseguendo le seguenti piccole modifiche:

- Creazione, nel dicastero Polizia e Militare, del nuovo ramo "226 Trasporti pubblici" nel quale sono stati inseriti i conti "Commissione intercomunale trasporti" e "Finanziamento trasporti pubblici" (prima in questo dicastero ma nel ramo "225 Regolamentazione della circolazione") ed il conto "Contributo comunità tariffale Ticino e Moesano" (prima nel dicastero Opere sociali, ramo "441 Azioni speciali").
- Unificato in un unico conto denominato "Contributi ad associazioni culturali e sportive" i conti "Contributi ad associazioni culturali", "Contributi ad associazioni sportive", "Contributi a corsi per la gioventù" e "Contributi per attività sportive e ricreative".
- Su indicazione dell'Ufficio di Revisione si è spostato il conto "Partecipazione risanamento finanziario del Cantone" dal ramo "Contributi diversi" del dicastero Opere sociali al ramo "Compensazione finanziaria" del dicastero Finanze.
- Spostamento, sia per quanto si riferisce alle spese che per quanto concerne i ricavi, dei conti "Riversamento FER (Fondo Energia Rinnovabile)" dal ramo "Contributi diversi" del dicastero Finanze al nuovo ramo "Energia" del dicastero Ambiente.

## **4. – Probabile gettito comunale d'imposta**

Per il calcolo del gettito comunale d'imposta 2016 si sono considerati i dati del gettito 2013, aggiornati secondo le tabelle cantonali emesse nel mese di settembre 2015 (che presentano importi definitivi pari all'80% e valutati al 20%) ed ipotizzando una crescita annua dell'1.5% per gli anni a seguire.

Questa percentuale tiene pure conto dell'incremento demografico. Il grafico che segue espone il gettito delle Persone Fisiche e Giuridiche (senza imposte immobiliari, personali e imposte alla fonte) considerando i dati riportati sulle tabelle stilate dal Cantone in data 31 dicembre 2014 per il periodo 2011-2014, ed i dati di preventivo per gli anni 2015 e 2016.



Imposte reddito e sostanza PF	CHF 3'128'000.00	
Imposte immobiliari PF	CHF 185'000.00	
Imposte personali PF	CHF 48'000.00*	
<b>Totale imposte PF</b>		<b>CHF 3'361'000.00</b>
Imposte utile e capitale PG	CHF 57'000.00	
Imposte immobiliari PG	CHF 7'000.00	
<b>Totale imposte PG</b>		<b>CHF 64'000.00</b>
<b>Probabile imposta comunale PF + PG</b>		<b>CHF 3'425'000.00</b>

\*) L'imposta personale è stata portata da CHF 20.00 a CHF 40.00, sulla base delle indicazioni emerse dopo gli incontri avvenuti tra i rappresentanti del Cantone e dei Comuni.

Gestione

## corrente Comune



### Amministrazione generale

Responsabile: Paolo Ruggia

Le spese del dicastero Amministrazione generale sono in linea con quelle del 2015.

#### 113. Amministrazione

Sul conto 113.301.00 viene considerato il previsto aumento di stipendio per il Segretario comunale, concordato al momento dell'assunzione in caso di superamento degli esami che lo abilitano alla carica.



### Polizia, Militare e PCi

Responsabile: Elio Scioli


Il dicastero Polizia, Militare e PCi presenta un aumento di spesa netto di CHF 22'000.00 circa rispetto al 2015.

#### 221. Polizia

Il 1. settembre 2015 è partito il progetto di Polizia strutturata, nel rispetto della nuova Legge di Polizia entrata in vigore il 1. settembre 2012. Il comprensorio comprende 13 Comuni: Caslano, Magliaso, Ponte Tresa, Neggio, Curio, Croglio, Bedigliora, Novaggio, Monteggio, Sessa, Astano, Miglieglia e Pura, per un totale di oltre 13'000 abitanti. Attualmente sono in servizio 6 agenti (che diventeranno 7 nel corso del 2016). L'importo a carico di Pura è preventivato in CHF 62'300.00 annui.

#### 226. Trasporti pubblici

Il contributo di CHF 9'500.00 in favore della Comunità tariffale Ticino e Moesano viene inserito, a partire dal 2016, nel dicastero Polizia, Militare e PCi, ramo 226. Trasporti pubblici. Fino al 2015 lo stesso si trovava nel ramo Azioni speciali del dicastero Opere sociali.



## **Educazione, Culto e Attività culturali**

Responsabile: Fiorentino Soldati

Il dicastero Educazione, Culto e Attività culturali presenta un aumento di spesa, al netto, di CHF 9'000.00 circa rispetto al preventivo 2015.

### **330. Scuola dell'infanzia**

Come si nota al punto 2. del Commento generale, i sussidi cantonali per i docenti sono stati diminuiti. Questo in relazione al contenimento del disavanzo delle finanze del Cantone.

### **331. Scuola Elementare**

Gli stipendi dei docenti, conto 331.302.00, presentano costi inferiori per CHF 18'000.00 dovuti al minor stipendio del nuovo docente di SE, Mo. Thierry Jaccard, il quale, dal 1. ottobre 2015, ha preso il posto del Mo. Romano Lorenzetti.

Non è stato più inserito l'importo relativo allo stipendio e relativi oneri sociali del docente di appoggio, Mo. Mistretta, in quanto questa mansione si è conclusa con la fine dell'anno scolastico 2014-2015.

A partire dal 1. settembre 2015 è entrato in funzione il direttore scolastico intercomunale per le sedi di Pura, Curio, Novaggio, Bedigliora, Croglio, Sessa e Monteggio. L'onere a carico del nostro Comune è stimato in CHF 30'000.00.

Come per la Scuola dell'Infanzia, anche per la Scuola elementare l'Autorità cantonale ha provveduto a diminuire i sussidi per i docenti.

### **338. Mensa scolastica**

L'organico dei collaboratori della mensa, per l'anno scolastico 2015-2016, è composto da: Luana Zarrella, cuoca, Myriam Albisetti e Daniela Germani Aus Der Beek, animatrici.

A partire da settembre 2015 gli stipendi sono stati aggiornati. Gli stessi ammontano a CHF 45'000.00, ai quali vanno aggiunti gli oneri sociali.

E' previsto anche un aumento della spesa per le derrate alimentari e dei ricavi per la tassa di refezione che, a partire dal presente anno scolastico, è passata da CHF 7.00 a CHF 8.00. L'intero servizio comporta costi netti per CHF 37'000.00.





## **Opere sociali**

Responsabile: Elio Scioli

Rispetto al 2015 questo dicastero prevede un minor onere netto di circa CHF 105'000.00. Questa diminuzione in gran parte è unicamente "tecnica" in quanto implica lo spostamento al dicastero Finanze del conto "Partecipazione risanamento finanziario del Cantone".

### **440. Contributi diversi**

Nel corso del 2015 la percentuale di impiego dell'Operatrice sociale è passata dal 20 al 30% causando un aumento di stipendio ed oneri sociali (conto 440.352.10).

Il conto 440.361.01 non presenta nessun saldo in quanto l'onere previsto di CHF 71'400.00 in favore del risanamento delle finanze cantonali è stato spostato nel dicastero Finanze.

Il contributo per CM-AVS-AI-PC ammonta a CHF 282'000.00, mentre sono rimasti sostanzialmente invariati i costi riferiti ai vari contributi per anziani.

### **441. Azioni speciali**

Nessun onere a carico del conto 441.365.02 in quanto il contributo in favore della Comunità tariffale Ticino e Moesano è stato spostato nel dicastero Polizia e Militare.

Anche per il 2016 i Comuni di Pura e Ponte Tresa metteranno a disposizione le carte giornaliera FFS che permettono di viaggiare per un giorno su tutta la rete delle Ferrovie Federali e dei mezzi pubblici, in 2. classe, nei percorsi che rientrano nel raggio di validità dell'abbonamento generale. Si è provveduto all'acquisto di 365 biglietti per una spesa di CHF 14'000.00, suddivisa al 50% tra Pura e Ponte Tresa (conto 441.365.04). Il costo è interamente compensato dalla vendita dei biglietti (90-95% del totale) al prezzo di CHF 35.00 per i domiciliati di Pura e Ponte Tresa e CHF 45.00 per i non domiciliati (conto 441.452.04).



## **Costruzioni, PR e Opere pubbliche**

Responsabile: Edilizia privata - Remo Ferretti  
Opere pubbliche e PR - Nicola Aimar

Il dicastero Costruzioni, PR e Opere pubbliche è confrontato con un minor onere netto di circa CHF 103'000.00 dovuto, in gran parte, all'aumento delle tasse per uso fognatura rispetto al preventivo 2015 (ma non rispetto al consuntivo 2014).

### **550. Amministrazione**

Come già attuato nel preventivo 2015, considerando il principio della copertura dei costi di gestione, si è ritenuto opportuno girare una quota-parte dello stipendio e relativi oneri sociali degli operai comunali al dicastero Ambiente, ramo Rifiuti.

### **555. Canalizzazioni e depurazione**

In base all'art. 110 LALIA, le tasse d'uso per lo smaltimento delle acque luride devono garantire una copertura integrale dei costi d'esercizio, comprese le spese per interessi ed ammortamenti delle infrastrutture. Al fine di poter verificare in modo chiaro se il principio sancito da questo articolo è rispettato, si è girato in questo dicastero l'importo riferito all'ammortamento legato alle canalizzazioni. Lo stesso è passato da CHF 60'000.00 a CHF 30'000.00 (CHF 22'370.20 quale ammortamento del contributo versato al consorzio depurazione acque + CHF 8'260.50 quale ammortamento canalizzazioni, vedi tabella degli ammortamenti) in quanto il conto di bilancio 141.10, nel 2014, è passato da CHF 531'870.25 a CHF 1.00, vista la 6. emissione dei contributi per opere di canalizzazione e depurazione.

Le tasse per uso fognatura sono passate dai CHF 128'000.00 preventivati per il 2015 a CHF 190'000.00. Da notare che le stesse erano già state aggiornate a fine 2014. Le tasse d'uso preventivate non coprono il totale dei costi.



## **Ambiente**

**Responsabile: Remo Ferretti**

Il totale delle spese del dicastero Ambiente è in linea con quello del 2015.

### **660. Rifiuti**

I costi del ramo Rifiuti ammontano a CHF 261'700.00 mentre i ricavi si situano a CHF 191'100.00. Nel corso del 2014 abbiamo osservato un forte aumento di scarti vegetali depositati presso la piazza di raccolta in via Mistorni, comunque entro il limite massimo di quantitativi definiti nel bando di concorso per lo smaltimento. In aumento anche le spese per raccolta degli altri rifiuti.

Come spiegato nel commento al dicastero Costruzioni, PR e Opere pubbliche, considerando il principio della copertura dei costi di gestione e di una contabilità più analitica, si è girata una quota-parte dello stipendio e relativi oneri sociali degli operai comunali al ramo Rifiuti del dicastero Ambiente.

Rammentiamo inoltre che la tassa sul sacco dovrebbe compensare totalmente le spese di smaltimento dei rifiuti domestici (RSU) e che, in generale, la somma della tassa base e della tassa sul sacco dovrebbe coprire tutti i costi di gestione dei rifiuti.

## **664. Energia**

Nel preventivo 2016 è stato creato il nuovo ramo Energia, nel quale sono stati inseriti i conti 664.385.00 "Riversamento FER" e 664.461.00 "Contributo FER", vedi punto 4. "Nuova impostazione contabile".



## **Finanze**

Responsabile: Paolo Ruggia

Rispetto al preventivo 2015, il dicastero Finanze chiude con un maggior onere di oltre CHF 70'000.00. Questo dicastero beneficia di minori costi per interessi su prestiti, compensati interamente da maggiori ammortamenti amministrativi. Il maggior onere riguarda lo spostamento in questo dicastero del contributo per il risanamento finanziario del Cantone.

## **771. Compensazione finanziaria**

Come già spiegato, su indicazioni dell'Ufficio di revisione, a partire dal preventivo 2016 la partecipazione comunale al risanamento delle finanze del Cantone (CHF 71'400.00) viene spostata dal dicastero Opere sociali al dicastero Finanze.

## **773. Interessi e spese**

Il rifinanziamento a tassi particolarmente favorevoli di alcuni prestiti fissi giunti in scadenza ha permesso una sensibile diminuzione di interessi passivi. Attualmente abbiamo un prestito di CHF 3'500'000.00 presso la Banca Raiffeisen, tasso 0.5%, scadenza 2017, un prestito di CHF 5'500'000.00 presso la Banca Stato, tasso 0.7%, scadenza 2019 e uno di CHF 500'000.00 presso la Banca Migros, tasso 0.45%, scadenza maggio 2016.

## **774. Ammortamenti**

A partire dal 2010 la LOC prevede una nuova formulazione per il calcolo degli ammortamenti amministrativi. Come già specificato nei preventivi degli anni scorsi, lo scopo principale delle modifiche apportate alle regole sugli ammortamenti è quello di potenziare la capacità di autofinanziamento dei Comuni e, di conseguenza, di ridurre l'indebitamento. Ribadiamo, in sintesi, quali sono le principali novità:

- ✓ aumento dal 5 al 10% del tasso di ammortamento minimo complessivo della sostanza ammortizzabile. Onde concedere ai Comuni un tempo di adattamento, il tasso del 10% dovrà essere raggiunto entro il 2019,
- ✓ nuove aliquote di ammortamento minime e massime per ogni singola categoria di sostanza ammortizzabile,

- ✓ esclusione dalla sostanza ammortizzabile con tasso percentuale delle opere per l'approvvigionamento idrico e per la depurazione delle acque (canalizzazioni) che andranno ammortizzate sul valore iniziale, con importi costanti, sulla base della durata di utilizzo del bene, per un periodo massimo di 33 anni.

A partire dal 2010 è inoltre necessario presentare una tabella degli ammortamenti suddivisa in due categorie:

1. Beni sottoposti ad ammortamento con aliquote percentuali,
2. Beni sottoposti ad ammortamento con importi costanti.

## Gestione **corrente AAP**



### Amministrazione generale

Responsabile: Remo Ferretti

#### 110. Amministrazione

Come risaputo, dal 1. gennaio 2013 la gestione dell'Azienda Acqua Potabile è passata alle AIL di Lugano. Il preventivo 2016 prevede uscite per CHF 200'411.00 mentre i ricavi ammontano a CHF 170'100.00. Perdita d'esercizio preventivata: CHF 30'311.00.

L'ammortamento amministrativo ammonta a CHF 135'211.00.

Nonostante la preventivata perdita d'esercizio l'autofinanziamento dell'Azienda Acqua Potabile rimane soddisfacente. I fondi propri accumulati per questo servizio (CHF 223'714.63 al 31.12.2014) permetteranno l'assorbimento della preventivata perdita senza conseguenze sulle tariffe dell'acqua nel medio termine.

Il Consiglio Comunale è invitato a voler

**risolvere:**

1. E' approvato il preventivo del Comune per l'anno 2016.
2. Il moltiplicatore d'imposta comunale per l'anno 2016 è fissato al 95% dell'imposta cantonale.
3. E' approvato il preventivo dell'Azienda Acqua Potabile per l'anno 2016.
4. Il Municipio è autorizzato a prelevare l'importo del fabbisogno, pari a **CHF 3'406'871.50**, a mezzo dell'imposta comunale.

Con ossequio.

**PER IL MUNICIPIO:**

Il Sindaco  
Paolo Ruggia



Il Segretario  
Andrea Sciolli

**R.M. 4035 / 26 ottobre 2015**

**Seduta del Consiglio comunale del 15.12.2015**

**MM 652 - Approvazione dei conti preventivi del Comune, dell'Azienda Acqua potabile e fissazione del moltiplicatore comunale per l'anno 2016.**

Proposta di emendamenti della Commissione della gestione:

1. Conto 331.352.03 - Ripristino della quota-parte di stipendio della docente di educazione fisica per il periodo settembre-dicembre 2016, con un aumento della spesa di CHF 10'500.00.
2. Conti 660.434.05 e 06 - Stralcio delle entrate previste per la raccolta dei rifiuti vegetali e ingombranti, con minori ricavi per CHF 12'000.00.
3. Conto 774.331.00 - Aumento del tasso di ammortamento su beni amministrativi dall'8.6% al 9%, per un maggior costo di CHF 24'179.00.

Questi emendamenti sono stati approvati dal Consiglio Comunale in data 15 dicembre 2015. Il presente documento tiene conto degli emendamenti approvati, con i saldi dei conti ed il fabbisogno complessivo già aggiornati. Per maggiori informazioni si rimanda al verbale delle risoluzioni adottate nella seduta del Consiglio comunale.



<b>GESTIONE CORRENTE</b>		Preventivo 2016	Preventivo 2015	Consuntivo 2014
<b>3</b>	<b>SPESE CORRENTI</b>	<b>4'908'971.50</b>	<b>4'980'351.80</b>	<b>4'890'418.63</b>
30	SPESE PER IL PERSONALE	1'620'100.00	1'616'100.00	1'650'106.75
31	SPESE PER BENI E SERVIZI	757'000.00	778'800.00	702'741.54
32	INTERESSI PASSIVI	66'600.00	112'800.00	187'357.17
33	AMMORTAMENTI	662'271.50	606'701.80	710'346.05
35	RIMBORSI AD ENTI PUBBLICI	625'700.00	619'400.00	475'631.48
36	CONTRIBUTI PROPRI	1'025'300.00	1'064'550.00	982'768.19
38	VERSAMENTI A FINANZIAMENTI SPECIALI	87'000.00	87'000.00	82'524.00
39	ADDEBITI INTERNI	65'000.00	95'000.00	98'943.45
<b>4</b>	<b>RICAVI CORRENTI</b>	<b>1'502'100.00</b>	<b>1'508'700.00</b>	<b>5'167'298.85</b>
40	IMPOSTE	180'000.00	180'000.00	3'560'025.35
41	REGALIE E CONCESSIONI	50'400.00	50'400.00	175'074.00
42	REDDITI DELLA SOSTANZA	43'100.00	45'600.00	41'424.70
43	RICAVI PER PRESTAZIONI, VENDITE, TASSE, DIRITTI E MULTE	481'100.00	412'200.00	505'226.01
44	CONTRIBUTI SENZA FINE SPECIFICO	274'300.00	257'800.00	314'798.75
45	RIMBORSI DA ENTI PUBBLICI	119'000.00	117'500.00	110'503.49
46	CONTRIBUTI PER SPESE CORRENTI	289'200.00	350'200.00	361'303.10
49	ACCREDITI INTERNI	65'000.00	95'000.00	98'943.45

	preventivo 2016	preventivo 2015	consuntivo 2014
<b>3 SPESE CORRENTI</b>	<b>4'908'971.50</b>	<b>4'980'351.80</b>	<b>4'890'418.63</b>
<b>30 SPESE PER IL PERSONALE</b>	<b>1'620'100.00</b>	<b>1'616'100.00</b>	<b>1'650'106.75</b>
300 Onorari ed indennità a autorità e commissioni	27'200.00	28'200.00	26'400.00
301 Stipendi ed indennità al personale amministrativo e d'esercizio	726'200.00	705'600.00	744'266.25
302 Stipendi ed indennità a docenti	575'100.00	592'600.00	574'690.25
303 Contributi AVS, AI, IPG, AD	113'300.00	114'700.00	118'274.75
304 Contributi a casse pensioni e di previdenza	137'600.00	136'300.00	137'554.20
305 Premi assicurazione infortuni e malattie	36'700.00	31'700.00	38'996.30
308 Compensi a terzi per personale avventizio			4'500.00
309 Altre spese per il personale	4'000.00	7'000.00	5'425.00
<b>31 SPESE PER BENI E SERVIZI</b>	<b>757'000.00</b>	<b>778'800.00</b>	<b>702'741.54</b>
310 Materiale d'ufficio, scolastico e stampati	55'500.00	57'000.00	45'954.75
311 Acquisto mobili, macchine, veicoli ed attrezzature	18'000.00	18'000.00	13'324.06
312 Acqua, energia e combustibili	50'000.00	60'000.00	55'870.75
313 Materiale di consumo	8'900.00	9'000.00	9'346.59
314 Manutenzione stabili e strutture (prestazione di terzi)	199'000.00	194'000.00	207'810.86
315 Manutenzione mobili, macchine, veicoli ed attrezzature (prestazione di terzi)	29'500.00	31'500.00	25'464.05
316 Locazioni, affitti, noleggi e tasse d'utilizzazione	33'000.00	36'800.00	27'566.50
317 Rimborso spese	25'000.00	25'000.00	21'975.25
318 Servizi ed onorari	305'100.00	311'800.00	262'558.58
319 Altre spese per beni e servizi	33'000.00	35'700.00	32'870.15
<b>32 INTERESSI PASSIVI</b>	<b>66'600.00</b>	<b>112'800.00</b>	<b>187'357.17</b>
321 Interessi passivi per debiti a breve scadenza	300.00		214.33
322 Interessi passivi per debiti a media ed a lunga scadenza	58'300.00	102'800.00	181'455.29
329 Altri interessi passivi	8'000.00	10'000.00	5'687.55
<b>33 AMMORTAMENTI</b>	<b>662'271.50</b>	<b>606'701.80</b>	<b>710'346.05</b>
330 Su beni patrimoniali	13'000.00	13'000.00	14'693.65
331 Su beni amministrativi: ammortamenti ordinari	649'271.50	593'701.80	695'652.40



	preventivo 2016	preventivo 2015	consuntivo 2014
<b>35 RIMBORSI AD ENTI PUBBLICI</b>	<b>625'700.00</b>	<b>619'400.00</b>	<b>475'631.48</b>
351 Cantone	114'600.00	112'600.00	109'264.72
352 Comuni e consorzi comunali	511'100.00	506'800.00	366'366.76
<b>36 CONTRIBUTI PROPRI</b>	<b>1'025'300.00</b>	<b>1'064'550.00</b>	<b>982'768.19</b>
361 Cantone	431'400.00	457'000.00	432'705.74
362 Comuni e consorzi	376'900.00	390'400.00	357'911.06
365 Istituzioni private	204'000.00	206'150.00	183'681.39
366 Economie private	13'000.00	11'000.00	8'470.00
<b>38 VERSAMENTI A FINANZIAMENTI SPECIALI</b>	<b>87'000.00</b>	<b>87'000.00</b>	<b>82'524.00</b>
382 Contributi sostitutivi per posteggi	10'000.00	10'000.00	5'000.00
383 Contributi sostitutivi per rifugi PC			8'060.00
385 Riversamento al FER	77'000.00	77'000.00	69'464.00
<b>39 ADDEBITI INTERNI</b>	<b>65'000.00</b>	<b>95'000.00</b>	<b>98'943.45</b>
390 Addebiti interni	65'000.00	95'000.00	98'943.45

	preventivo 2016	preventivo 2015	consuntivo 2014
<b>4 RICAVI CORRENTI</b>	<b>1'502'100.00</b>	<b>1'508'700.00</b>	<b>5'167'298.85</b>
<b>40 IMPOSTE</b>	<b>180'000.00</b>	<b>180'000.00</b>	<b>3'560'025.35</b>
400 Imposte sul reddito e sulla sostanza	130'000.00	130'000.00	3'462'492.70
401 Imposte sull'utile e sul capitale	50'000.00	50'000.00	68'000.00
403 Imposte speciali su redditi delle persone fisiche			29'532.65
<b>41 REGALIE E CONCESSIONI</b>	<b>50'400.00</b>	<b>50'400.00</b>	<b>175'074.00</b>
410 Regalie e concessioni	50'400.00	50'400.00	175'074.00
<b>42 REDDITI DELLA SOSTANZA</b>	<b>43'100.00</b>	<b>45'600.00</b>	<b>41'424.70</b>
420 Interessi da banche	5'000.00	5'000.00	3'236.20
421 Crediti	26'100.00	29'600.00	25'568.50
427 Redditi immobiliari dei beni amministrativi	12'000.00	11'000.00	12'620.00
<b>43 RICAVI PER PRESTAZIONI, VENDITE, TASSE, DIRITTI E MULTE</b>	<b>481'100.00</b>	<b>412'200.00</b>	<b>505'226.01</b>
430 Tasse d'esenzione	10'000.00	10'000.00	13'060.00
431 Tasse per servizi amministrativi	22'000.00	21'000.00	19'235.15
432 Ricavi ospedalieri, di cure e refezioni in genere	30'000.00	23'000.00	22'771.00
434 Altre tasse d'utilizzazione e servizi	401'000.00	340'000.00	377'544.40
436 Rimborsi	14'500.00	13'100.00	33'831.86
437 Multe	2'500.00	4'000.00	9'500.00
439 Altri ricavi per prestazioni e vendite	1'100.00	1'100.00	29'283.60
<b>44 CONTRIBUTI SENZA FINE SPECIFICO</b>	<b>274'300.00</b>	<b>257'800.00</b>	<b>314'798.75</b>
440 Partecipazione alle entrate della Confederazione	800.00	300.00	728.80
441 Partecipazione alle entrate del Cantone	98'500.00	87'500.00	131'449.95
444 Contributi cantonali	175'000.00	170'000.00	182'620.00
<b>45 RIMBORSI DA ENTI PUBBLICI</b>	<b>119'000.00</b>	<b>117'500.00</b>	<b>110'503.49</b>
451 Cantone	2'800.00	2'800.00	2'834.00

	preventivo 2016	preventivo 2015	consuntivo 2014
452 Comuni e consorzi comunali	116'200.00	114'700.00	107'669.49
<b>46 CONTRIBUTI PER SPESE CORRENTI</b>	<b>289'200.00</b>	<b>350'200.00</b>	<b>361'303.10</b>
461 Cantone	289'000.00	350'000.00	361'303.10
469 Altri contributi per spese correnti	200.00	200.00	
<b>49 ACCREDITI INTERNI</b>	<b>65'000.00</b>	<b>95'000.00</b>	<b>98'943.45</b>
490 Accrediti interni	65'000.00	95'000.00	98'943.45

	0	1	2	3	4	5	6	7	8	9	Totale
	Amministrazione generale	Sicurezza pubblica	Educazione	Cultura e tempo libero	Salute pubblica	Previdenza sociale	Traffico	Ambiente e territorio	Economia pubblica	Finanze e imposte	
SPESE CORRENTI											
30 SPESE PER IL PERSONALE	838'700	3'200	764'400		1'300			12'500			1'620'100
31 SPESE PER BENI E SERVIZI	259'400	21'000	167'500	15'000	29'100	500	125'300	139'200			757'000
32 INTERESSI PASSIVI										66'600	66'600
33 AMMORTAMENTI	3'000									659'272	662'272
35 RIMBORSI AD ENTI PUBBLICI		132'800	106'000		7'600	35'000	42'500	301'800			625'700
36 CONTRIBUTI PROPRI	2'200	3'400	12'400	58'700		825'000	23'500	2'700	18'000	79'400	1'025'300
38 VERSAMENTI A FINANZIAMENTI SPECIA							10'000		77'000		87'000
39 ADDEBITI INTERNI								65'000			65'000
3 SPESE CORRENTI	1'103'300	160'400	1'050'300	73'700	38'000	860'500	201'300	521'200	95'000	805'272	4'908'972

	0	1	2	3	4	5	6	7	8	9	Totale
	Amministrative generale	Sicurezza pubblica	Educazione	Cultura e tempo libero	Salute pubblica	Previdenza sociale	Traffico	Ambiente e territorio	Economia pubblica	Finanze e imposte	
RICAVI CORRENTI											
40 IMPOSTE										180'000	180'000
41 REGALIE E CONCESSIONI									50'400		50'400
42 REDDITI DELLA SOSTANZA	12'000									31'100	43'100
43 RICAVI PER PRESTAZIONI, VENDITE, TAS	21'000	21'500	33'500				19'000	386'100			481'100
44 CONTRIBUTI SENZA FINE SPECIFICO											
45 RIMBORSI DA ENTI PUBBLICI	108'000		1'200			2'800	7'000				119'000
46 CONTRIBUTI PER SPESE CORRENTI		2'000	210'200						77'000		289'200
49 ACCREDITI INTERNI	35'000							30'000			65'000
4 RICAVI CORRENTI	176'000	23'500	244'900			2'800	26'000	416'100	127'400	485'400	1'502'100
Maggiore spesa	927'300	136'900	805'400	73'700	38'000	857'700	175'300	105'100	-32'400	319'872	3'406'872

	Preventivo 2016		Preventivo 2015		Consuntivo 2014	
	Spese	Ricavi	Spese	Ricavi	Spese	Ricavi
1 AMMINISTRAZIONE GENERALE netto costi	511'700.00	10'800.00 500'900.00	515'400.00	9'800.00 505'600.00	534'012.68	48'291.00 485'721.68
2 POLIZIA E MILITARE netto costi	174'700.00	1'500.00 173'200.00	155'000.00	4'000.00 151'000.00	119'281.05	17'560.00 101'721.05
3 EDUCAZIONE, CULTO E ATTIVITA' CULTURALI netto costi	1'033'500.00	244'900.00 788'600.00	1'069'650.00	299'900.00 769'750.00	1'047'465.63	317'300.00 730'165.63
4 OPERE SOCIALI netto costi	933'200.00	9'000.00 924'200.00	1'036'200.00	6'500.00 1'029'700.00	943'314.94	9'873.65 933'441.29
5 COSTRUZIONI CIVILI, PR E OPERE PUBBLICHE netto costi	1'012'700.00	399'000.00 613'700.00	1'051'100.00	334'600.00 716'500.00	958'901.07	389'536.75 569'364.32
6 AMBIENTE netto costi	364'700.00	271'900.00 92'800.00	274'300.00	194'400.00 79'900.00	264'357.57	172'476.00 91'881.57
7 FINANZE netto costi	878'471.50	565'000.00 313'471.50	878'701.80	659'500.00 219'201.80	1'023'085.69 3'189'175.76	4'212'261.45
TOTALE SPESE E RICAVI	4'908'971.50	1'502'100.00 3'406'871.50	4'980'351.80	1'508'700.00 3'471'651.80	4'890'418.63	5'167'298.85
FABBISOGNO RISULTATO D'ESERCIZIO TOTALI	4'908'971.50	4'908'971.50	4'980'351.80	4'980'351.80	276'880.22 5'167'298.85	5'167'298.85

	Preventivo 2016		Preventivo 2015		Consuntivo 2014	
	Spese	Ricavi	Spese	Ricavi	Spese	Ricavi
<b>1 AMMINISTRAZIONE GENERALE</b>						
<b>110 CONSIGLIO COMUNALE</b>						
<b>SPESE CORRENTI</b>						
110.300.01 Indennità commissioni C.C.	3'000.00		3'000.00		2'550.00	
110.310.00 Stampa bilanci, messaggi, rapporti	1'000.00		1'000.00			
110.319.00 Altre spese diverse	2'000.00		3'000.00		925.30	
<i>Totale ricavi correnti</i>						
<i>Totale spese correnti</i>	6'000.00		7'000.00		3'475.30	3'475.30
<b>Saldo</b>		<b>6'000.00</b>		<b>7'000.00</b>		
<b>111 MUNICIPIO</b>						
<b>SPESE CORRENTI</b>						
111.300.00 Onorario corpo municipale	22'200.00		22'200.00		22'200.00	
111.300.01 Indennità commissioni municipali	2'000.00		3'000.00		1'650.00	
111.303.00 Contributi AVS-AD-AF	1'900.00		1'900.00		1'963.50	
111.310.00 Stampa regolamenti			500.00			
111.318.00 Spese rappresentanza e ricevimenti	4'000.00		3'000.00		3'715.50	
111.318.01 Consulenze e perizie	4'000.00		8'000.00			
<i>Totale ricavi correnti</i>						
<i>Totale spese correnti</i>	34'100.00		38'600.00		29'529.00	29'529.00
<b>Saldo</b>		<b>34'100.00</b>		<b>38'600.00</b>		
<b>112 VOTAZIONI</b>						
<b>SPESE CORRENTI</b>						
112.310.00 Materiale per votazioni	1'000.00		3'000.00			

	Preventivo 2016		Preventivo 2015		Consuntivo 2014	
	Spese	Ricavi	Spese	Ricavi	Spese	Ricavi
<i>Totale ricavi correnti</i>						
<i>Totale spese correnti</i>						
<b>Saldo</b>	1'000.00	1'000.00	3'000.00	3'000.00		
<b>113 AMMINISTRAZIONE</b>						
<b>SPESE CORRENTI</b>						
113.301.00 Stipendi personale cancelleria	290'000.00		282'000.00		315'750.75	
113.301.08 Personale avventizio	1'000.00		2'000.00		575.00	
113.301.09 Gratifiche anzianità di servizio					7'580.85	
113.301.11 Assegni familiari (economia domestica)	900.00		900.00		900.00	
113.303.00 Contributi AVS-AD-AF	25'600.00		24'700.00		28'860.20	
113.304.00 Contributi Cassa Pensione	30'000.00		28'800.00		30'733.65	
113.305.00 Assicurazioni infortuni e malattia	8'400.00		7'700.00		8'946.00	
113.308.01 Prestazioni esterne					4'500.00	
113.309.00 Formazione personale	2'000.00		5'000.00		4'075.00	
113.310.00 Materiale ufficio e stampati	8'000.00		9'000.00		6'698.90	
113.310.01 Foglio Ufficiale, riviste, volumi	3'000.00		3'000.00		1'880.00	
113.311.00 Acquisto attrezzature	2'000.00		2'000.00		614.75	
113.315.00 Manutenzione attrezzature	1'000.00		1'000.00		374.00	
113.315.01 Elaboratore (macchine, programmi, abbon.)	20'000.00		20'000.00		19'333.15	
113.316.00 Fotocopiatrice	12'000.00		11'000.00		11'812.30	
113.318.00 Spese postali e tasse ccp	20'000.00		20'000.00		18'571.14	
113.318.01 Spese telefoniche	9'000.00		9'000.00		9'229.00	
113.318.10 Assicurazione RC comunale	8'700.00		8'700.00		8'693.15	
113.318.20 Spese incasso tasse diverse	2'000.00		2'000.00		4'358.69	
113.318.30 Revisioni e consulenze contabili	6'000.00		7'000.00		5'670.00	
113.319.00 Altre spese diverse	18'000.00		20'000.00		11'428.60	
113.330.00 Perdite, condoni e abbandoni tasse diverse	3'000.00		3'000.00		423.25	
<b>RICAVI CORRENTI</b>						
113.431.00 Tasse di cancelleria		5'000.00		4'000.00		4'360.00
113.431.01 Tasse di naturalizzazione		2'000.00		2'000.00		1'000.00
113.436.01 Recupero bonus e partecipazione premi assicurativi						10'828.00
113.439.00 Altri ricavi diversi		1'000.00		1'000.00		29'269.00



	Preventivo 2016		Preventivo 2015		Consuntivo 2014	
	Spese	Ricavi	Spese	Ricavi	Spese	Ricavi
113.451.00 Sussidio cantonale gerenza AVS		2'800.00		2'800.00		2'834.00
<i>Totale ricavi correnti</i>		10'800.00		9'800.00		48'291.00
<i>Totale spese correnti</i>	470'600.00		466'800.00		501'008.38	
<b>Saldo</b>		<b>459'800.00</b>		457'000.00		452'717.38
<b>Totale dicastero</b>	<b>511'700.00</b>	<b>10'800.00</b>	515'400.00	9'800.00	534'012.68	48'291.00
<b>Saldo</b>		500'900.00		505'600.00		485'721.68

	Preventivo 2016		Preventivo 2015		Consuntivo 2014	
	Spese	Ricavi	Spese	Ricavi	Spese	Ricavi
<b>2 POLIZIA E MILITARE</b>						
<b>221 POLIZIA</b>						
SPESE CORRENTI						
221.319.00 Altre spese diverse	500.00		500.00		238.60	
221.352.00 Servizio sicurezza pubblica	3'000.00		3'000.00		15'630.00	
221.352.01 Servizio polizia strutturata	62'300.00		50'000.00			
RICAVI CORRENTI						
221.437.00 Multe		1'500.00		4'000.00		9'500.00
<i>Totale ricavi correnti</i>		1'500.00		4'000.00		9'500.00
<i>Totale spese correnti</i>	65'800.00		53'500.00		15'868.60	
<b>Saldo</b>		<b>64'300.00</b>		<b>49'500.00</b>		<b>6'368.60</b>
<b>222 POMPIERI</b>						
SPESE CORRENTI						
222.352.00 Contributo Corpo Pompieri Caslano	11'000.00		11'000.00		11'009.80	
<i>Totale ricavi correnti</i>						
<i>Totale spese correnti</i>	11'000.00		11'000.00		11'009.80	
<b>Saldo</b>		<b>11'000.00</b>		<b>11'000.00</b>		<b>11'009.80</b>
<b>223 MILITARE</b>						
SPESE CORRENTI						
223.365.00 Contributo spese Piazza di tiro	3'400.00		2'900.00		2'558.55	
223.365.01 Partecipazione spese tiro obbligatorio			100.00			
<i>Totale ricavi correnti</i>						
<i>Totale spese correnti</i>	3'400.00		3'000.00		2'558.55	
<b>Saldo</b>		<b>3'400.00</b>		<b>3'000.00</b>		<b>2'558.55</b>

	Preventivo 2016		Preventivo 2015		Consuntivo 2014	
	Spese	Ricavi	Spese	Ricavi	Spese	Ricavi
<b>224</b>	<b>PROTEZIONE CIVILE</b>					
	SPESE CORRENTI					
224.352.01	36'000.00		38'000.00		33'897.15	
224.352.04	500.00		500.00			
224.383.00					8'060.00	
	RICAVI CORRENTI					
224.430.00						8'060.00
	<i>Totale ricavi correnti</i>					
	<i>Totale spese correnti</i>					
	<b>Saldo</b>					
	36'500.00	<b>36'500.00</b>	38'500.00	38'500.00	41'957.15	8'060.00
						33'897.15
<b>225</b>	<b>REGOLAMENTAZIONE DELLA CIRCOLAZIONE</b>					
	SPESE CORRENTI					
225.311.00	6'000.00		6'000.00		2'794.95	
225.314.00					3'884.00	
225.352.00			2'000.00		1'386.00	
225.352.01			41'000.00		39'822.00	
	<i>Totale ricavi correnti</i>					
	<i>Totale spese correnti</i>					
	<b>Saldo</b>					
	6'000.00	<b>6'000.00</b>	49'000.00	49'000.00	47'886.95	47'886.95
<b>226</b>	<b>TRASPORTI PUBBLICI</b>					
	SPESE CORRENTI					
226.352.00						
226.352.01	2'500.00					
226.365.02	40'000.00					
	9'500.00					

	Preventivo 2016		Preventivo 2015		Consuntivo 2014	
	Spese	Ricavi	Spese	Ricavi	Spese	Ricavi
Totale ricavi correnti						
Totale spese correnti	52'000.00	<b>52'000.00</b>				
<b>Saldo</b>						
Totale dicastero	<b>174'700.00</b>	<b>1'500.00</b>	155'000.00	4'000.00	119'281.05	17'560.00
Saldo		173'200.00		151'000.00		101'721.05





	Preventivo 2016		Preventivo 2015		Consuntivo 2014	
	Spese	Ricavi	Spese	Ricavi	Spese	Ricavi
332.310.00 Materiale uso doposcuola					936.65	
332.310.01 Pasti e materiale mensa scolastica					13'785.55	
332.319.00 Altre spese diverse					1'060.70	
332.365.00 Contributo Gruppo genitori SI-SE					700.00	
<b>RICAVI CORRENTI</b>						
332.432.00 Tassa refezione mensa scolastica						22'771.00
332.436.00 Partecipazione doposcuola (rimborsi)						1'230.00
<i>Totale ricavi correnti</i>						24'001.00
<i>Totale spese correnti</i>					68'217.40	44'216.40
<b>Saldo</b>						
<b>333 SERVIZIO MEDICO E DENTARIO</b>						
<b>SPESE CORRENTI</b>						
333.301.00 Indennità profilassi dentaria	1'200.00		1'200.00		1'116.00	
333.305.00 Assicurazione infortuni e malattia	100.00				21.00	
333.313.00 Materiale di consumo	100.00		200.00		60.00	
333.351.00 Servizio medico scolastico	600.00		600.00			
333.351.01 Cura dentaria	7'000.00		6'000.00		8'153.50	
<i>Totale ricavi correnti</i>						
<i>Totale spese correnti</i>	9'000.00		8'000.00		9'350.50	9'350.50
<b>Saldo</b>			<b>9'000.00</b>	<b>8'000.00</b>		
<b>334 CONTRIBUTI AD ALTRE SCUOLE</b>						
<b>SPESE CORRENTI</b>						
334.365.10 Contributo gruppo genitori SM	500.00		500.00			
334.366.00 Contributi scuola media	9'500.00		9'500.00		7'970.00	
334.366.10 Materiale scolastico scuole private	500.00		500.00			

	Preventivo 2016		Preventivo 2015		Consuntivo 2014	
	Spese	Ricavi	Spese	Ricavi	Spese	Ricavi
<i>Totale ricavi correnti</i>						
<i>Totale spese correnti</i>	10'500.00		10'500.00	10'500.00	7'970.00	7'970.00
<b>Saldo</b>		<b>10'500.00</b>				
<b>335 DOPOSCUOLA</b>						
<b>SPESE CORRENTI</b>						
335.302.00 Compenso animatori doposcuola	2'000.00		3'000.00			
335.305.00 Assicurazione infortuni e malattia	100.00					
335.310.00 Materiale uso doposcuola	2'000.00		2'000.00			
335.365.00 Contributo Gruppo genitori SI-SE	700.00		700.00			
<b>RICAVI CORRENTI</b>						
335.436.00 Partecipazione doposcuola (rimborsi)		2'000.00		2'000.00		
<i>Totale ricavi correnti</i>		2'000.00		2'000.00		
<i>Totale spese correnti</i>	4'800.00		5'700.00			
<b>Saldo</b>		<b>2'800.00</b>		3'700.00		
<b>336 CULTO</b>						
<b>SPESE CORRENTI</b>						
336.362.00 Congrua Parroco	20'000.00		20'000.00		19'836.00	
336.362.01 Contributi AVS-AD-AF	1'800.00		1'800.00		1'754.35	
336.362.02 Contributo Cassa Pensione	2'000.00		2'000.00		1'844.75	
336.362.03 Indennità insegnamento Educazione Religiosa	2'000.00		2'000.00		2'000.00	
336.362.04 Assicurazione infortuni e malattia	500.00		400.00		409.00	
336.362.10 Contributo Chiesa Evangelica	1'000.00		1'000.00		1'000.00	
<i>Totale ricavi correnti</i>						
<i>Totale spese correnti</i>	27'300.00		27'200.00		26'844.10	
<b>Saldo</b>		<b>27'300.00</b>		27'200.00		26'844.10
<b>337 ATTIVITA' CULTURALI E SPORTIVE</b>						



	Preventivo 2016		Preventivo 2015		Consuntivo 2014	
	Spese	Ricavi	Spese	Ricavi	Spese	Ricavi
<b>SPESE CORRENTI</b>						
337.365.00 Contributi ad associazioni culturali e sportive	19'000.00		4'000.00		3'900.00	
337.365.01 Contributi ad associazioni sportive			8'000.00		9'000.00	
337.365.02 Contributi a corsi per la gioventù	700.00		1'000.00		2'056.00	
337.365.03 Contributo a Comitato assemblea genitori			750.00		750.00	
337.365.04 Contributo per attività sportive e ricreative			6'000.00		7'598.35	
<i>Totale ricavi correnti</i>						
<i>Totale spese correnti</i>	19'700.00		19'750.00		23'304.35	
<b>Saldo</b>		<b>19'700.00</b>		<b>19'750.00</b>		<b>23'304.35</b>
<b>MENSA</b>						
338						
<b>SPESE CORRENTI</b>						
338.301.00 Stipendi personale mensa	45'000.00		39'400.00			
338.303.00 Contributi AVS-AD-AF	4'000.00		3'500.00			
338.305.00 Assicurazione infortuni e malattia	1'500.00		1'300.00			
338.310.01 Pasti e materiale mensa scolastica	16'000.00		14'000.00			
338.319.00 Altre spese diverse	500.00		500.00			
<b>RICAVI CORRENTI</b>						
338.432.00 Tassa refezione mensa		30'000.00		23'000.00		
<i>Totale ricavi correnti</i>		30'000.00		23'000.00		
<i>Totale spese correnti</i>	67'000.00		58'700.00			
<b>Saldo</b>	<b>1'033'500.00</b>	<b>37'000.00</b>		<b>35'700.00</b>		
<b>Totale dicastero</b>		<b>244'900.00</b>		<b>299'900.00</b>		<b>317'300.00</b>
<b>Saldo</b>		<b>788'600.00</b>		<b>769'750.00</b>		<b>730'165.63</b>



	Preventivo 2016		Preventivo 2015		Consuntivo 2014	
	Spese	Ricavi	Spese	Ricavi	Spese	Ricavi
441.366.10 Omaggio sacchi RSU a famiglie con bambini	500.00		500.00		500.00	
RICAVI CORRENTI		7'000.00		6'500.00		6'840.00
441.452.04 Vendita carte giornaliera FFS						
<i>Totale ricavi correnti</i>		7'000.00		6'500.00		6'840.00
<i>Totale spese correnti</i>	22'000.00		30'000.00	23'500.00	19'982.60	13'142.60
<b>Saldo</b>		<b>15'000.00</b>				
<b>SERVIZIO MEDICO E IGIENICO</b>						
442						
SPESE CORRENTI	2'000.00		2'000.00		2'068.50	
Servizio medico festivo						
<i>Totale ricavi correnti</i>				2'000.00		
<i>Totale spese correnti</i>	2'000.00		2'000.00	2'000.00	2'068.50	2'068.50
<b>Saldo</b>		<b>2'000.00</b>				
<b>TUTELE E CURATELE</b>						
443						
SPESE CORRENTI	3'000.00		3'000.00			
Mercedi a tutori e curatori	200.00		200.00			
443.303.00 Contributi AVS-AD-AF	500.00		500.00			
443.318.01 Spese diverse						
RICAVI CORRENTI		2'000.00				3'033.65
Recupero mercedi e oneri sociali						
<i>Totale ricavi correnti</i>		2'000.00		3'700.00		3'033.65
<i>Totale spese correnti</i>	3'700.00		3'700.00	3'700.00	3'033.65	
<b>Saldo</b>		<b>1'700.00</b>				
Totali dicastero	<b>933'200.00</b>	<b>9'000.00</b>	1'036'200.00	6'500.00	943'314.94	9'873.65
Saldo		924'200.00		1'029'700.00		933'441.29

	Preventivo 2016		Preventivo 2015		Consuntivo 2014	
	Spese	Ricavi	Spese	Ricavi	Spese	Ricavi
<b>5 COSTRUZIONI CIVILI, PR E OPERE PUBBLICHE</b>						
<b>550 AMMINISTRAZIONE</b>						
<b>550.301.01 SPESE CORRENTI</b>						
Stipendio operai comunali	135'800.00		133'700.00		132'236.00	
Stipendio personale di pulizia	39'000.00		39'000.00		38'099.80	
Personale avventizio	4'000.00		2'000.00			
Prestazioni straordinarie					5'300.60	
Assegni famigliari (economia domestica)	3'600.00		3'600.00		3'600.00	
Contributi AVS-AD-AF	15'700.00		15'300.00		15'799.50	
Contributi Cassa Pensione	15'500.00		15'700.00		14'888.25	
Assicurazione infortuni e malattia	9'000.00		7'100.00		9'926.20	
Costi formazione personale	1'000.00		1'000.00			
Pigioni e affitti	2'000.00		2'000.00		1'920.00	
Consulenza in materia edilizia pubblica	5'000.00		5'000.00		1'362.95	
Consulenze legali e spese notarili	6'000.00		10'000.00		2'371.65	
Aggiornamento e manutenzione SIT	6'000.00		6'000.00		6'264.00	
Prestazioni esterne					1'484.30	
Altre spese diverse	3'000.00		3'000.00		4'374.95	
<b>RICAVI CORRENTI</b>						
Tasse e indennità per uso beni comunali		12'000.00		11'000.00		12'620.00
Incasso capitoliati						900.00
Recuperi IPG, infortuni e malattia						5'272.70
Quota-parte stipendi e oneri sociali operai com.		35'000.00		35'000.00		34'120.00
<i>Totale ricavi correnti</i>		47'000.00		46'000.00		52'912.70
<i>Totale spese correnti</i>	245'600.00		243'400.00		237'628.20	
<b>Saldo</b>		<b>198'600.00</b>		<b>197'400.00</b>		<b>184'715.50</b>
<b>551 MANUTENZIONI STABILI E MANUFATTI</b>						
<b>SPESE CORRENTI</b>						
Olio riscaldamento Centro scolastico e PCi	6'000.00		8'000.00		21'373.35	

	Preventivo 2016		Preventivo 2015		Consuntivo 2014	
	Spese	Ricavi	Spese	Ricavi	Spese	Ricavi
551.312.02	14'000.00		22'000.00		9'450.85	
551.312.03	27'000.00		27'000.00		25'046.55	
551.312.04	3'000.00		3'000.00			
551.313.00	4'000.00		3'000.00		5'125.89	
551.313.01	1'000.00		1'000.00		530.95	
551.314.00	50'000.00		50'000.00		37'464.60	
551.314.01	20'000.00		20'000.00		18'775.57	
551.318.00	15'200.00		15'200.00		15'215.70	
<i>Totale ricavi correnti</i>						
<i>Totale spese correnti</i>	140'200.00		149'200.00	149'200.00	132'983.46	132'983.46
<b>Saldo</b>		<b>140'200.00</b>				
<b>552</b>						
<b>MANUTENZIONI ESTERNE</b>						
<b>SPESE CORRENTI</b>						
552.311.00	3'000.00		3'000.00		3'160.86	
552.314.00	25'000.00		25'000.00		30'931.90	
552.314.01	45'000.00		35'000.00		59'923.34	
552.314.02	10'000.00		10'000.00		7'703.20	
552.314.09	5'000.00		5'000.00		13'849.80	
552.314.11	30'000.00		35'000.00		22'283.25	
552.315.00	3'000.00		3'000.00		1'948.65	
552.382.00	10'000.00		10'000.00		5'000.00	
552.430.00		10'000.00		10'000.00		5'000.00
Contributi sostitutivi posteggi						
<i>Totale ricavi correnti</i>		10'000.00		10'000.00		5'000.00
<i>Totale spese correnti</i>	131'000.00		126'000.00	116'000.00	144'801.00	139'801.00
<b>Saldo</b>		<b>121'000.00</b>				
<b>553</b>						
<b>MANUTENZIONE VEICOLI</b>						
<b>SPESE CORRENTI</b>						





	Preventivo 2016		Preventivo 2015		Consuntivo 2014	
	Spese	Ricavi	Spese	Ricavi	Spese	Ricavi
<b>SPESE CORRENTI</b>						
558.318.00 Consulenza in materia edilizia privata	1'500.00		1'000.00		1'266.45	
558.319.00 Altre spese diverse			2'000.00			
<b>RICAVI CORRENTI</b>						
558.431.00 Tasse edilizie		15'000.00		15'000.00		12'975.15
<i>Totale ricavi correnti</i>		15'000.00		15'000.00		12'975.15
<i>Totale spese correnti</i>	1'500.00		3'000.00		1'266.45	
<b>Saldo</b>	<b>13'500.00</b>		12'000.00		11'708.70	
<b>Totale dicastero</b>	<b>1'012'700.00</b>	<b>399'000.00</b>	1'051'100.00	334'600.00	958'901.07	389'536.75
<b>Saldo</b>		613'700.00		716'500.00		569'364.32



	Preventivo 2016		Preventivo 2015		Consuntivo 2014	
	Spese	Ricavi	Spese	Ricavi	Spese	Ricavi
<b>6 AMBIENTE</b>						
<b>660 RIFIUTI</b>						
<b>SPESA CORRENTI</b>						
660.301.00 Onorario gerente piazza compostaggio	12'000.00		10'000.00		12'475.00	
660.303.00 Contributi AVS-AD-AF			900.00		1'062.75	
660.305.00 Assicurazione infortuni e malattia	500.00		600.00		693.90	
660.311.00 Acquisto contenitori rifiuti	2'000.00		2'000.00		626.40	
660.315.00 Manutenzione contenitori rifiuti	1'000.00		1'000.00			
660.318.00 Raccolta rifiuti domestici	38'200.00		38'200.00		38'189.40	
660.318.01 Vetri	8'000.00		11'000.00		5'748.05	
660.318.02 Raccolta ingombranti	12'000.00		14'000.00		13'624.15	
660.318.09 Raccolta altri rifiuti	30'000.00		20'000.00		28'992.93	
660.318.11 Acquisto sacchi RSU	8'000.00		8'000.00		6'318.00	
660.318.12 Contributo vendita sacchi RSU	4'000.00		4'000.00		3'279.95	
660.319.00 Altre spese diverse	4'000.00		2'000.00		9'236.62	
660.351.00 Eliminazione domestici	47'000.00		47'000.00		45'667.05	
660.351.02 Eliminazione ingombranti	12'000.00		12'000.00		12'581.65	
660.351.03 Eliminazione vegetali	45'000.00		45'000.00		41'234.40	
660.351.09 Eliminazione altri rifiuti	3'000.00		2'000.00		1'628.12	
660.390.00 Quota-parte stipendio e oneri sociali operai com.	35'000.00		35'000.00		34'120.00	
<b>RICAVI CORRENTI</b>						
660.434.00 Tasse base rifiuti (IVA compresa)		130'000.00		130'000.00		124'409.75
660.434.02 Tassa sul sacco (IVA compresa)		43'000.00		43'000.00		42'291.45
660.434.10 Bonifici per riciclo rifiuti		5'000.00		6'000.00		2'981.40
660.437.00 Multe (abuso rifiuti)		1'000.00				
660.439.00 Altri ricavi diversi		100.00		100.00		14.60
<i>Totale ricavi correnti</i>		179'100.00		179'100.00		169'697.20
<i>Totale spese correnti</i>	261'700.00		252'700.00		255'478.37	
<b>Saldo</b>		<b>82'600.00</b>		73'600.00		85'781.17
<b>661 CIMITERO</b>						

	Preventivo 2016		Preventivo 2015		Consuntivo 2014	
	Spese	Ricavi	Spese	Ricavi	Spese	Ricavi
<b>661 CIMITERO</b>						
SPESE CORRENTI						
661.314.00 Manutenzione Cimitero	2'000.00		2'000.00		259.20	
RICAVI CORRENTI						
661.434.00 Tasse concessione Cimitero		3'000.00		3'000.00		2'050.00
<i>Totale ricavi correnti</i>		3'000.00		3'000.00		2'050.00
<i>Totale spese correnti</i>	2'000.00		2'000.00		259.20	
<b>Saldo</b>	<b>1'000.00</b>		<b>1'000.00</b>		<b>1'790.80</b>	
<b>662 PROTEZIONE DELLA NATURA</b>						
SPESE CORRENTI						
662.352.00 Contributo Consorzio Trema	9'800.00		7'400.00		7'320.00	
662.365.00 Contributi ad associazioni	200.00		200.00		1'300.00	
<i>Totale ricavi correnti</i>						
<i>Totale spese correnti</i>	10'000.00		7'600.00		8'620.00	
<b>Saldo</b>		<b>10'000.00</b>		<b>7'600.00</b>		<b>8'620.00</b>
<b>663 PROTEZIONE DELL'AMBIENTE</b>						
SPESE CORRENTI						
663.318.01 Controllo impianti di combustione	12'000.00		12'000.00			
RICAVI CORRENTI						
663.434.01 Controllo impianti di combustione		12'000.00		12'000.00		728.80
663.440.00 Ridistribuzione tasse CO2		800.00		300.00		
<i>Totale ricavi correnti</i>		12'800.00		12'300.00		728.80
<i>Totale spese correnti</i>	12'000.00		12'000.00		728.80	
<b>Saldo</b>	<b>800.00</b>		<b>300.00</b>		<b>728.80</b>	

	Preventivo 2016		Preventivo 2015		Consuntivo 2014	
	Spese	Ricavi	Spese	Ricavi	Spese	Ricavi
SPESE CORRENTI 664.385.00    Riversamento FER (Fondo Energia Rinnovabile)	77'000.00					
RICAVI CORRENTI 664.461.00    Contributo FER (Fondo Energia Rinnovabile)		77'000.00				
<i>Totale ricavi correnti</i>		77'000.00				
<i>Totale spese correnti</i>	77'000.00					
<b>Saldo</b>						
<b>DIVERSI</b>						
665						
SPESE CORRENTI 665.366.00    Sussidi ambientali	2'000.00					
<i>Totale ricavi correnti</i>						
<i>Totale spese correnti</i>	2'000.00					
<b>Saldo</b>		<b>2'000.00</b>				
Totale dicastero	<b>364'700.00</b>	<b>271'900.00</b>	274'300.00	194'400.00	264'357.57	172'476.00
Saldo		92'800.00	79'900.00			91'881.57

	Preventivo 2016		Preventivo 2015		Consuntivo 2014	
	Spese	Ricavi	Spese	Ricavi	Spese	Ricavi
<b>7 FINANZE</b>						
<b>770 IMPOSTE</b>						
<b>SPESE CORRENTI</b>						
770.318.01 Riscossione imposte (CCI)	18'000.00		17'000.00		16'679.25	
770.318.02 Spese per incasso imposte	20'000.00		25'000.00		5'471.42	
770.329.00 Interessi remuneratori	8'000.00		10'000.00		5'687.55	
770.330.00 Perdite, condoni e abbandoni d'imposte	10'000.00		10'000.00		14'270.40	
<b>RICAVI CORRENTI</b>						
770.400.00 Imposte PF (reddito-sostanza-immob.-personale)		130'000.00		130'000.00		3'122'000.00
770.400.01 Sopravvenienze imposte						221'381.60
770.400.02 Imposte alla fonte						119'111.10
770.401.00 Imposte PG (utile-capitale-immob.)		50'000.00		50'000.00		68'000.00
770.403.00 Imposte su vincite, liquidazioni, ecc.		12'000.00		12'000.00		29'532.65
770.421.00 Interessi di mora						9'165.50
Totale ricavi correnti	56'000.00	192'000.00	62'000.00	192'000.00	42'108.62	3'569'190.85
Totale spese correnti	<b>136'000.00</b>		130'000.00		3'527'082.23	
<b>771 COMPENSAZIONE FINANZIARIA</b>						
<b>SPESE CORRENTI</b>						
771.361.00 Contributo al fondo cantonale di perequazione	8'000.00		8'000.00		7'809.00	
771.361.01 Partecipazione risanamento finanziario del Cantone	71'400.00					
<b>RICAVI CORRENTI</b>						
771.444.01 Contributo dal fondo cantonale di livellamento		175'000.00		170'000.00		182'620.00
Totale ricavi correnti	79'400.00	175'000.00	8'000.00	170'000.00	7'809.00	182'620.00
Totale spese correnti	<b>95'600.00</b>		162'000.00		174'811.00	

	Preventivo 2016		Preventivo 2015		Consuntivo 2014	
	Spese	Ricavi	Spese	Ricavi	Spese	Ricavi
<b>772</b>						
<b>PARTECIPAZIONI</b>						
<b>RICAVI CORRENTI</b>						
772.441.01 Quota-parte imposizioni utili immobiliari		90'000.00		80'000.00		121'635.35
772.441.02 Quota-parte imposte immobiliari PG		1'000.00		1'000.00		1'480.00
772.441.10 Quota-parte tasse sui cani		7'000.00		6'000.00		8'000.00
772.441.11 Quota-parte patenti caccia e pesca		500.00		500.00		334.60
<i>Totale ricavi correnti</i>		<b>98'500.00</b>		<b>87'500.00</b>		<b>131'449.95</b>
<i>Totale spese correnti</i>						
<b>Saldo</b>						
<b>773</b>						
<b>INTERESSI E SPESE</b>						
<b>SPESE CORRENTI</b>						
773.321.00 Conto corrente BS 1651894/001.000.001 (ex 18020)	100.00				92.83	
773.321.01 Conto corrente UBS 842.758.B1F	100.00				78.70	
773.321.02 Conto corrente BR 20313.48	100.00				42.80	
773.322.56 Prestito fisso BR 20313.99/1 (5'500'000.--)			55'000.00		66'652.30	
773.322.57 Prestito fisso BS 1651894/403.1268 (800'000.--)			2'800.00		2'803.00	
773.322.59 Prestito fisso BS 1651894/403-1914 (3'500'000.--)			45'000.00		110'716.66	
773.322.60 Prestito fisso BR 20313.45/1 (3'500'000.--)	17'500.00					
773.322.63 Prestito fisso BS 1651894C000C (5'500'000.--)	38'500.00					
773.322.64 Anticipo fisso BM 584.930.18 (500'000.--)	900.00					
773.322.99 Interessi nuovi prestiti	1'400.00				1'283.33	
<b>RICAVI CORRENTI</b>						
773.420.00 Conti correnti postali e bancari		5'000.00		5'000.00		3'236.20
773.421.00 Conto corrente AAP-Comune		200.00		200.00		200.00
773.421.10 Contributi canalizzazioni e depurazione		11'500.00		14'000.00		11'385.15
773.421.11 Contributi di miglioria		2'400.00		3'400.00		4'817.85

	Preventivo 2016		Preventivo 2015		Consuntivo 2014	
	Spese	Ricavi	Spese	Ricavi	Spese	Ricavi
<i>Totale ricavi correnti</i>		19'100.00		22'600.00		19'639.20
<i>Totale spese correnti</i>	58'600.00		102'800.00		181'669.62	
<b>Saldo</b>		<b>39'500.00</b>		80'200.00		162'030.42
<b>774 AMMORTAMENTI</b>						
<b>SPESE CORRENTI</b>						
Ammortamenti su beni amministrativi	649'271.50		593'701.80		695'652.40	
<b>RICAVI CORRENTI</b>						
Ammortamenti amministrativi canalizzazioni		30'000.00		60'000.00		64'823.45
<i>Totale ricavi correnti</i>		30'000.00		60'000.00		64'823.45
<i>Totale spese correnti</i>	649'271.50		593'701.80		695'652.40	
<b>Saldo</b>		<b>619'271.50</b>		533'701.80		630'828.95
<b>775 CONTRIBUTI A CONSORZIE E ENTI</b>						
<b>SPESE CORRENTI</b>						
Contributo Ente Turistico del Luganese	12'000.00		12'000.00		11'453.55	
Studio strategico Malcantone ovest	2'200.00		2'200.00		2'150.00	
Contributo ERS-L	6'000.00		6'000.00		5'532.00	
Contributo anziani					5'372.20	
Contributi vari	5'000.00		5'000.00		1'874.30	
<i>Totale ricavi correnti</i>						
<i>Totale spese correnti</i>	25'200.00		25'200.00		26'382.05	
<b>Saldo</b>		<b>25'200.00</b>		25'200.00		26'382.05
<b>776 CONTRIBUTI DIVERSI</b>						
<b>SPESE CORRENTI</b>						
Studio riforma rapporti Cantone-Comuni	10'000.00		10'000.00			
Riversamento al FER (Fondo Energie Rinnovabili)			77'000.00		69'464.00	

	Preventivo 2016		Preventivo 2015		Consuntivo 2014	
	Spese	Ricavi	Spese	Ricavi	Spese	Ricavi
RICAVI CORRENTI						
776.410.00 Contributo annuo AIL		50'400.00		50'400.00		124'674.00
776.410.02 Tassa concessione uso speciale strade comunali				77'000.00		50'400.00
776.461.00 Contributo FER (Fondo Energie Rinnovabili)						69'464.00
<i>Totale ricavi correnti</i>		50'400.00		127'400.00		244'538.00
Totale spese correnti	10'000.00		87'000.00		69'464.00	
<b>Saldo</b>	<b>40'400.00</b>		40'400.00		175'074.00	
Totale dicastero	878'471.50	565'000.00	878'701.80	659'500.00	1'023'085.69	4'212'261.45
Saldo		313'471.50		219'201.80	3'189'175.76	

# TABELLA DEGLI AMMORTAMENTI - COMUNE

Conti	Beni amministrativi conti 140-179	Valore a bilancio pres. o effettivo al 01.01.2016	Investimento netto previsto nel 2016	Valore a bilancio pres. o effettivo al 31.12.2016	% amm.	Importo ammortizzato nel 2016	Valore a bilancio pres. o effettivo al 31.12.2016 dopo ammortamento
<b>Sostanza ammortizzabile con aliquote percentuali</b>							
140.00	Terreni non edificati (zone verdi)	200'824.00	0.00	200'824.00	2%	4'016.50	196'807.50
141.00	Strade, piazze, posteggi e servizi	2'890'000.00	1'900'000.00	4'790'000.00	10%	289'000.00	4'501'000.00
143.00	Casa comunale	209'556.00	0.00	209'556.00	6%	12'573.35	196'982.65
143.10	Centro scolastico e Pci scuole	2'049'418.00	0.00	2'049'418.00	6%	126'649.90	1'922'768.10
143.11	PCi e infrastr. campo sportivo	637'719.00	0.00	637'719.00	6%	38'263.15	599'455.85
143.20	Impianti sportivi	132'494.00	0.00	132'494.00	6%	7'949.65	124'544.35
143.90	Altri immobili e costruzioni edili	359'361.00	0.00	359'361.00	6%	21'561.65	337'799.35
145.00	Selve, boschi e sentieri	1.00	0.00	1.00		0.00	1.00
146.00	Mobilio, macchine ed attrezz. ufficio	1.00	0.00	1.00		0.00	1.00
146.10	Veicoli ed attrezz. lavoro	45'000.00	0.00	45'000.00	100%	44'999.00	1.00
146.20	Attrezzature pubbliche	1.00	0.00	1.00		0.00	1.00
149.00	Altri investimenti in beni amministr.	1.00	0.00	1.00		0.00	1.00
162.00	Contr. Cons. Depurazione Acque	223'702.00	0.00	223'702.00	10%	22'370.20	201'331.80
162.01	Contr. Piano Trasporti Luganese (PTL)	162'866.00	0.00	162'866.00	10%	16'286.60	146'579.40
162.03	Contr. Piano Agglomerato Luganese (PAL 2)	87'840.00	48'600.00	136'440.00	10%	8'784.00	127'656.00
162.90	Contr. Comuni e Consorzi comunali	23'558.00	0.00	23'558.00	100%	23'557.00	1.00
166.00	Contributi per investimenti	1.00	0.00	1.00		0.00	1.00
171.00	Studi pianificatori	100'000.00	25'000.00	125'000.00	25%	25'000.00	100'000.00
179.00	Altre uscite attivate	1.00	0.00	1.00		0.00	1.00
179.10	Spese emissioni prestiti	0.00	0.00	0.00		0.00	0.00
<b>Totale sostanza ammort. con aliquote in percentuale</b>					<b>9.0%</b>	<b>641'011.00</b>	



Conti	Beni amministrativi conti 140-179	M.M.	Valore pres. o effettivo investimento	Valore a bilancio pres. o effettivo al 31.12.2016 prima ammortamento	Durata amm. in anni	Anno presuntivo o effettivo inizio ammortamento	Anno presuntivo o effettivo fine ammortamento	Importo ammor- tizzato previsto nel 2016	Valore a bilancio pres. o effettivo al 31.12.2016 dopo ammortamento
<b>Sostanza ammortizzabile con importi costanti</b>									
141.10	Canalizzazioni (fino a fine 2009)	diversi	*)	1.00	*)	*)		0.00	1.00
141.11	Canalizzazione zona Cimitero	548	73'800.00	50'376.00	33	2014	2046	1'679.20	48'696.80
141.12	Canalizzazione Soriscio (rifacimento)	623	103'175.00	99'740.10	33	2014	2046	3'217.45	96'522.65
141.13	Canalizzazione Prolongo (rifacimento)		300'000.00	81'000.00	33	2017	2049	0.00	81'000.00
141.14	Canalizzazione via Löggh	608	111'007.00	107'643.05	33	2015	2047	3'363.85	104'279.20
<b>Totale sostanza ammort. con importi costanti</b>									<b>8'260.50</b>
<b>Totale ammortamenti ordinari</b>									<b>649'271.50</b>

\*) Le nuove disposizioni LOC prevedono che, a partire dal 2010, le opere di canalizzazione siano ammortizzate sul valore iniziale con un importo costante, su un arco massimo di 33 anni. A differenza delle opere che vengono ammortizzate con aliquote percentuali (riportate a bilancio ed ammortizzate di anno in anno), le opere che vengono ammortizzate con importi costanti iniziano ad essere ammortizzate a investimento concluso.

N.B.: La nuova LOC prevede che gli ammortamenti non siano inferiori al 10% della sostanza ammortizzabile con aliquote percentuali registrata a bilancio al 31 dicembre dell'anno precedente. Questa percentuale minima di ammortamento dovrà essere raggiunta come segue:

- fino al 2016 non dovrà essere inferiore al 5%,
- dal 2017 non dovrà essere inferiore all'8%,
- dal 2019 non dovrà essere inferiore al 10%.

## **Conto degli Investimenti Comune**


La Tabella degli investimenti riassume gli investimenti che sono previsti nel 2016. Essa indica sia i crediti votati sia quelli che presumibilmente verranno proposti dall'Esecutivo in Consiglio Comunale per lo stanziamento del credito nel corso dell'anno. Sono pure evidenziate le entrate per contributi e sussidi e gli investimenti netti.

Rammentiamo che il preventivo del conto degli investimenti ha valore programmatico e non deve essere votato dal Consiglio Comunale (art. 18 cpv. 2 del Regolamento sulla gestione finanziaria e sulla contabilità dei Comuni).

**TABELLA DEGLI INVESTIMENTI - COMUNE**

M.M.	Descrizione opera	Data concessione credito	Credito votato o da votare	Uscite presunte o effettive al 31.12.2015	Entrate presunte o effettive al 31.12.2015	Uscite previste nel 2016	Entrate sussidi e contr. previste nel 2016
	<b><u>141.00 - Strade, piazze, posteggi e servizi</u></b>						
486	Risanamento riali contro rischi idrogeologici	10.06.2003	1'500'000.00	1'281'758.46	736'192.70	0.00	0.00
573	Riqualifica strada cantonale nell'abitato	11.10.2010	45'000.00	20'846.20	0.00	0.00	0.00
592	Marcia piede Poschies-Caravello	31.10.2011	148'000.00	168'012.55	68'319.55	0.00	0.00
608	Strada via Löggh	22.10.2012	765'400.00	758'664.27	666'600.00	20'000.00	0.00
	Strada privata via Prüssiana (Steiner)			4'666.55	0.00	0.00	0.00
RM 3531	Progetto risanamento via Prüssiana (Steiner)			29'200.00	0.00	0.00	0.00
635	Risanamento curva zona Mistorni	17.11.2014	77'000.00	3'024.00	0.00	70'000.00	0.00
RM 555	Strada Regina (fase 2)			4'592.00	0.00	10'000.00	0.00
RM 2359	Studio gestione rifiuti comunali			20'000.00	0.00	0.00	0.00
	Risanamento via Valcaldana			0.00	0.00	1'400'000.00	0.00
	Risanamento illuminazione pubblica			0.00	0.00	400'000.00	0.00
	<b><u>141.10 - Canalizzazioni</u></b>						
608	Canalizzazione via Löggh	22.10.2012	117'600.00	145'532.90	34'526.00	0.00	0.00
	Canalizzazione Prelongo (rifacimento)			31'000.00	0.00	50'000.00	0.00
	<b><u>162.01 - Contributo PTL</u></b>						
638	Piano agglomerato del luganese (PAL 2)	17.11.2014	972'000.00	97'200.00	0.00	48'600.00	0.00
	<b><u>171.00 - Studi pianificatori</u></b>						
649	Aggiornamento Piano Regolatore	04.05.2015	55'000.00	25'000.00	0.00	25'000.00	0.00
	<b>Totale investimenti</b>					<b>2'023'600.00</b>	<b>0.00</b>
	<b>Totale investimenti netti previsti</b>						<b>2'023'600.00</b>

# Azienda Acqua Potabile



L'ACQUA È LA BEVANDA PIÙ  
DISSETANTE. NON IMPORTA SE  
È DI RUBINETTO, DI SORGENTE  
O IMBOTTIGLIATA.

## Preventivo 2016



## TABELLA DEGLI AMMORTAMENTI - AZIENDA ACQUA POTABILE

Conti Beni amministrativi conti 140-179	Valore a bilancio pres. o effettivo al 01.01.2016	Investimento netto previsto nel 2016	Valore a bilancio pres. o effettivo al 31.12.2016 prima ammortamento	% amm.	Importo ammortizzato nel 2016	Valore a bilancio pres. o effettivo al 31.12.2016 dopo ammortamento
<b><u>Sostanza ammortizzabile con aliquote percentuali</u></b>						
140.00 Terreno Piazzano	23'329.00	0.00	23'329.00	1%	233.30	23'095.70
146.01 Pompe, accessori, telecomando	8'662.00	0.00	8'662.00	7%	606.35	8'055.65
171.00 Rilievo condotte	7'376.00	0.00	7'376.00	25%	1'844.00	5'532.00
171.01 Studi pianificatori	33'061.00	0.00	33'061.00	20%	6'612.20	26'448.80
<b>Totale sostanza ammort. con aliquote in percentuale</b>				<b>12.8%</b>	<b>9'295.85</b>	

Conti	Beni amministrativi conti 140-179	M.M.	Valore pres. o effettivo investimento	Valore a bilancio pres. o effettivo al 31.12.2016 prima ammortamento	Durata amn. in anni	Anno presunto o effettivo inizio ammortamento	Anno presunto o effettivo fine ammortamento	Importo ammor- tizzato previsto nel 2016	Valore a bilancio pres. o effettivo al 31.12.2016 dopo ammortamento
<b><u>Sostanza ammortizzabile con importi costanti</u></b>									
141.00	Infrastrutture acquedotto (fino a fine 2009)		*)	977'971.75	*)	*)	2027	<b>81'497.65</b>	896'474.10
	Nuova condotta Cùché	569	21'800.00	17'836.30	33	2010	2042	<b>660.60</b>	17'175.70
	Spostamento e posa condotta mapp. 1053	575	20'407.00	17'933.45	33	2012	2044	<b>618.40</b>	17'315.05
	Sistemazione sorgenti Barbada	586	162'756.00	143'027.75	33	2012	2044	<b>4'932.00</b>	138'095.75
	Nuova condotta via Löggh	608	47'410.00	44'437.45	33	2014	2046	<b>1'433.50</b>	43'003.95
	Potenziamento acquedotto - Priorità 0	diversi	897'000.00	866'432.00	33	2015	2047	<b>27'076.00</b>	839'356.00
	Nuova vasca di pescaggio a Caslano		320'000.00	320'000.00	33	2016	2048	<b>9'697.00</b>	310'303.00
	<b>Totale sostanza ammort. con importi costanti</b>							<b>125'915.15</b>	
	<b>Totale ammortamenti ordinari</b>							<b>135'211.00</b>	

\*) Le nuove disposizioni LOC prevedono che, a partire dal 2010, le opere di approvvigionamento dell'acqua potabile siano ammortizzate sul valore iniziale con un importo costante, su un arco massimo di 25 anni per gli edifici e 33 anni per le condotte. A differenza delle opere che vengono ammortizzate con aliquote percentuali (riportate a bilancio ed ammortizzate di anno in anno), le opere che vengono ammortizzate con importi costanti iniziano ad essere ammortizzate a investimento concluso.

Per quanto concerne le opere eseguite fino al 2009 è stato considerato un ammortamento costante con scadenza 2027.

N.B.: La nuova LOC prevede che gli ammortamenti non siano inferiori al 10% della sostanza ammortizzabile con aliquote percentuali registrata a bilancio al 31 dicembre dell'anno precedente. Questa percentuale minima di ammortamento dovrà essere raggiunta come segue:

- fino al 2016 non dovrà essere inferiore al 5%,
- dal 2017 non dovrà essere inferiore all'8%,
- dal 2019 non dovrà essere inferiore al 10%.

**Conto**

## **degli Investimenti AAP**

La Tabella degli investimenti riassume gli investimenti che sono previsti nel 2016. Essa indica sia i crediti votati sia quelli che presumibilmente verranno proposti dall'Esecutivo in Consiglio Comunale per lo stanziamento del credito nel corso dell'anno. Sono pure evidenziate le entrate per contributi e sussidi e gli investimenti netti.

Rammentiamo che il preventivo del conto degli investimenti ha valore programmatico e non deve essere votato dal Consiglio Comunale (art. 18 cpv. 2 del Regolamento sulla gestione finanziaria e sulla contabilità dei Comuni).



## TABELLA DEGLI INVESTIMENTI - AZIENDA ACQUA POTABILE

M.M.	Descrizione opera	Data concessione credito	Credito votato o da votare	Uscite presunte o effettive al 31.12.2015	Entrate presunte o effettive al 31.12.2015	Uscite previste nel 2016	Entrate sussidi e contr. previste nel 2016
	<b>141.00 - Infrastrutture acquedotto</b>						
608	Condotta via Lõgh	22.10.2012	48'600.00	47'410.00	0.00	0.00	0.00
	diversi PGA - priorit� 0 acqua potabile	diverse	897'000.00	895'000.00	0.00	0.00	0.00
	PGA - fase 1		200'000.00	0.00	0.00	200'000.00	0.00
	Nuova vasca di pescaggio a Caslano		320'000.00	0.00	0.00	320'000.00	0.00
	<b>Totale investimenti</b>					<b>520'000.00</b>	<b>0.00</b>
	<b>Totale investimenti netti previsti</b>						<b>520'000.00</b>